



# スーパー次亜水 使い方の手引き



250ppm

この度は、スーパー次亜水をお買い上げいただき  
ありがとうございます。  
スーパー次亜水 使い方の手引き をよく読んで、  
お使い下さい。

## 目次

スーパー次亜水とは	2
スーパー次亜水の特徴	2
スーパー次亜水はこんなところで使われています	3
スーパー次亜水の開封方法	4
スーパー次亜水のうすめ方	4
スーパー次亜水の使用法	5
<b>使用のめやす</b>	
<b>台所・厨房で</b>	6
まな板・包丁・布巾・スポンジ 三角コーナー・シンク・冷蔵庫	
<b>浴室・洗面で</b>	7
浴室・歯ブラシ・コップ・洗濯機	
<b>トイレで</b>	7
トイレ掃除・便座・気になるニオイに	
<b>お部屋で</b>	8
床・机・ドアノブ・手すり・おもちゃ ペットのニオイに・煙草のニオイに	
<b>屋外・その他</b>	9
手洗い・車中のニオイに・植物に 掃除用品・携帯して	
<b>スーパー次亜水の取扱いについて</b>	10

## スーパー次亜水とは



スーパー次亜水は、次亜塩素酸ナトリウム水溶液を弱酸性に調整した除菌・消臭用水です。pHを弱酸性に調製することで、除菌・消臭を効率よく行なうことが出来るようになりました。様々な場面で、安心して手軽にお使いいただけます。

**※本品は食品添加物ではありません。**

## スーパー次亜水の特徴

### 1. 除菌力が強い

細菌だけでなくカビや、ウイルスにも効果的です。熱や各種消毒剤に対して抵抗が強い芽胞にも効果があります。

### 2. 安全性が高い

噴霧吸入試験、経口投与試験、皮膚刺激性試験（ラット）などで、安全性を確認しています。

### 3. 低コスト

低い濃度で使うことができるので、低コストです。


### 4. 環境負荷が低い

汚れや菌などと反応すると失活するため、浄化槽や下水道を痛めません。

## スーパー次亜水はこんなところで使われています


スーパー次亜水はいろいろな分野で使われています

### 病院



手洗いや掃除を通して衛  
生的な環境を保ちます

### 福祉施設



施設内を清潔に保ち、気  
になるニオイを消臭します

### 学校 保育園



外で遊んだ後の手洗いや  
掃除に使われています

### 食品 工場




器具の洗浄で活躍して  
います

### ホテル



客室の気になるニオイの  
消臭等に使われています

### プール



塩素臭の低減に  
役立っています

### 温浴 施設




浴室や、脱衣室の環境  
除菌に使われています

### ペット ショップ



掃除や噴霧でペット独特  
のニオイを消臭します

### 畜産 施設



器具の洗浄や掃除などに  
使用されています

## スーパー次亜水の開封方法

スーパー次亜水の箱の上部を破り、注ぎ口を引き出してください

ふたを付属のコックと付け替えて使用して下さい。

使用後は、コックを閉めた状態で、直射日光・紫外線の当たらないなるべく涼しいところで保存して下さい。



## スーパー次亜水のうすめかた

スーパー次亜水は目的にあわせて適宜うすめて使用して下さい  
6ページからの使用の目安の表の希釈倍率を参考にして下さい。

### 希釈倍率

2倍・・・水道水 1 に対して スーパー次亜水 1 で混ぜて下さい

4倍・・・水道水 3 に対して スーパー次亜水 1 で混ぜて下さい

5倍・・・水道水 4 に対して スーパー次亜水 1 で混ぜて下さい

### 5倍希釈の場合



### 希釈について

清潔な容器を用いて、塵や埃が入らないように注意してうすめて下さい。  
換気のよいところで作業をしてください。

水道水以外のものでうすめないでください。

うすめたスーパー次亜水はなるべく使い切るようにしてください。

希釈後に保存する際は、清潔な容器に密閉して冷暗所に保存し、使用期限内で2週間以内に使い切って下さい。

金属容器での保存は避けて下さい。

## スーパー次亜水の使用法



スプレーで

気軽に持ち歩けるスプレーボトルに入れて。いつでもどこでもひと吹き。

**Point!**

2週間以内に使い切るか、中身を入れ替えて使ってください。




流水で

汚れの多いものは流水で洗い流しながら除菌。

**Point!**

汚れがなくなるまでスーパー次亜水で洗い流すか、一度汚れを落とした後にスーパー次亜水を使って下さい。



つけおきで

より確実に除菌したいときに。長く漬ければ効果もアップします。

**Point!**

使用後の水は再利用せず、毎回新しいスーパー次亜水を使って下さい。汚れが激しいものは、汚れを落としてからつけおきして下さい。色柄物の衣服に使った場合、色あせすることがあります。



拭き掃除で

バケツの中の水をスーパー次亜水に換えれば、拭き掃除をするだけで、除菌&消臭も一度に。

**Point!**

汚れがひどくなったら、バケツの水を交換して下さい。

使用のめやす



スプレーで



流水で
















つけおきで



拭き掃除で

台所・厨房で



使う場所	使い方	希釈	ポイント	気をつけること
まな板	 	3~5倍	油分や汚れを洗剤でよく洗ったあと、スーパー次亜水を使用し、水道水で洗い流し、乾燥させて保存。	まな板表面の傷の中に菌がひそんでいます。まずはよくこすり洗いをして下さい。
包丁	 	3~5倍	油分や汚れを洗剤でよく洗ったあと、スーパー次亜水を使用し、水道水で洗い流し、乾燥させて保存。	金属部は錆びやすいので、最後に水道水ですすいで下さい。
布巾	 	3~5倍	油分や汚れを洗剤でよく洗ったあと、スーパー次亜水を使用し、乾燥させて保存。浸漬したまま保存するのも効果的。	色柄物の布物は、長時間浸漬すると色があせることがあります。
スポンジ	 	3~5倍	油分や汚れを洗剤でよく洗ったあと、スーパー次亜水を使用。よく絞って乾かして保存。浸漬したまま保存するのも効果的。	ゴミや食べ物カスが残っていると、保存中に菌が増えることがありますのでご注意下さい。
三角コーナー	 	3~5倍	生ゴミを捨てた後によく洗ってスーパー次亜水を使用。いやなニオイの発生を抑えます。	
シンク	 	3~5倍	シンク掃除の際、スーパー次亜水で洗い流したあと、水道水ですすいで下さい。	金属部は最後に水道水ですすいで下さい。
冷蔵庫		3~5倍	冷蔵構内の拭き掃除にスーパー次亜水を使用。	

浴室・洗面所で



スプレーで









流水で



つけおきで






拭き掃除で

使う場所	使い方	希釈	ポイント	気をつけること
浴室	 	3~5倍	掃除の最後のすすぎに、スーパー次亜水を全体にかければ、菌やカビを防ぎ、いやな臭いを抑えます。	蛇口やシャワーヘッドなどの金属部は錆びやすいので、最後に水道水ですすいで下さい。
歯ブラシコップ	 	5倍	使用後に汚れを落とした後スーパー次亜水で洗浄。乾燥させて保存。浸漬したまま保存するのも効果的。	浸漬して保存する場合は、次に使用する前に軽く水道水で洗ってから使って下さい。
洗濯機	 	3~5倍	洗濯機の掃除にスーパー次亜水を使えば、菌やカビを防ぎ、いやなニオイを抑えます。	金属部品は錆びやすいので、掃除の最後に水道水ですすいで下さい。

トイレで



使う場所	使い方	希釈	ポイント	気をつけること
トイレ掃除	 	3~5倍	床や手すりはスーパー次亜水で拭き掃除。便器はブラシでこすり洗いした後、スーパー次亜水で洗い流します。	使い終わった雑巾やブラシもスーパー次亜水で洗って乾かして保存すれば、清潔に保てます。
便座		3~5倍	便座のばい菌が気になる方は、スプレー後、トイレットペーパーでふきとります。	
気になるニオイに		3~5倍	用を足した後の気になる臭いにスーパー次亜水をスプレー。空中に漂う気になる臭いを消臭します。	



お部屋で



スプレーで











流水で



つけおきで



拭き掃除で

使う場所	使い方	希釈	ポイント	気をつけること
床・机	 	3~5倍	拭き掃除にスーパー次亜水を使用。除菌だけでなく消臭効果も。	素材によっては色落ちするものがあります。広い部分に使用する前に確認してから使ってください。
ドアノブ 手すり	 	3~5倍	スーパー次亜水で拭き掃除。	
おもちゃ	 	5倍	小さなお子様が口に入れそうなおもちゃはスーパー次亜水で拭き掃除して乾かして保存。	
ペットの ニオイに		5倍	ペットやお部屋全体に吹きかけて消臭。ペットに直接スーパー次亜水が当たっても大丈夫です。	魚は塩素に弱いので、直接使用は厳禁です。
煙草の ニオイに		5倍	お部屋全体にスーパー次亜水を吹きかけて消臭してください。	



屋外・その他



スプレーで



流水で



つけおきで



拭き掃除で

使う場所	使い方	希釈	ポイント	気をつけること
手洗い		5倍	食事前や外から帰ったあとは、石鹸でよく汚れを落とした後、スーパー次亜水で15秒程度すすいで下さい。	手洗い後は、清潔なタオルかペーパータオルで水気を切ってください。
車中のニオイに		3~5倍	車中のこもった臭いにはスーパー次亜水を車内に吹きかけて。また、車内の拭き掃除にも使えます。	
植物に		5倍	家庭菜園や観葉植物の除菌や花瓶の水に使えます。	
掃除用品		3~5倍	掃除に使用したバケツ・雑巾・モップなどはスーパー次亜水で洗い、次に使用するときまで保存。	頻繁に使う雑巾などはスーパー次亜水に浸漬して保存することも出来ます。
携帯して		3~5倍	小さめのスプレーボトルに入れて携帯すれば、外出中でも気になるときにすぐ使えます。	スプレーの中身は2週間以内で使い切るか、新しいスーパー次亜水に交換して下さい。



こういうところでは使えないの？

こういうときにはどう使えばいいの？

ほかにも様々な使用例があります・・・

使い方や取扱いに関するご質問は、購入元かエイチ・エス・ピーまでお問合せ下さい。また、スーパー次亜水を使用してのご意見、ご感想、ご要望もお待ちしております。お気軽にご連絡下さい。

## スーパー次亜水の取扱いについて

**!! ご使用前に必ず読んで正しくお使い下さい !!**

品名	スーパー次亜水
成分	弱酸性次亜塩素酸水
製造年月日	箱上部に記載
使用期限	製造年月日から1ヶ月を目安にお使い下さい。
保存方法	お届けした箱で、室温にて保存して下さい。 清潔な場所、密閉して保存して下さい。 直射日光・紫外線の当たらないなるべく 涼しいところで保存して下さい。 酸類と一緒に保存しないで下さい。

### 使用上の注意

- 使用目的に従い、適宜おすすめてお使い下さい。
- 乳幼児の手の届くところに置かないで下さい。
- 本品は飲料用ではありません。飲まないで下さい。  
万一、飲み込んだ場合は水または牛乳をコップ1杯程度お飲み下さい。
- 眼に入った場合は、すぐに水で洗い流して下さい。
- 他の薬剤と混ぜて使用しないで下さい。特に、酢や酸性の薬剤との併用は塩素ガスが発生し、大変危険です。誤って混合したときは、換気をよくし、大量の水道水で薄めて下さい。
- 換気のよいところで希釈してお使い下さい。
- 金属類は腐食のおそれがありますので、使用後に水道水ですすいで下さい。
- 色柄物の衣服に使った場合、色あせすることがあります。
- 噴霧でご使用になる場合は市販の超音波型噴霧器で噴霧することもできますが、噴霧器の寿命が短くなることや十分な効果が得られないことがあります。スーパー次亜水専用の噴霧器をお使いいただくことをお勧めします。詳しくは購入先へご相談下さい。
- 一度使用したものは、濃度が下がっているおそれがありますので、再使用しないで下さい。

**※本品は食品添加物ではありません。**



SUPER-JIASUI